


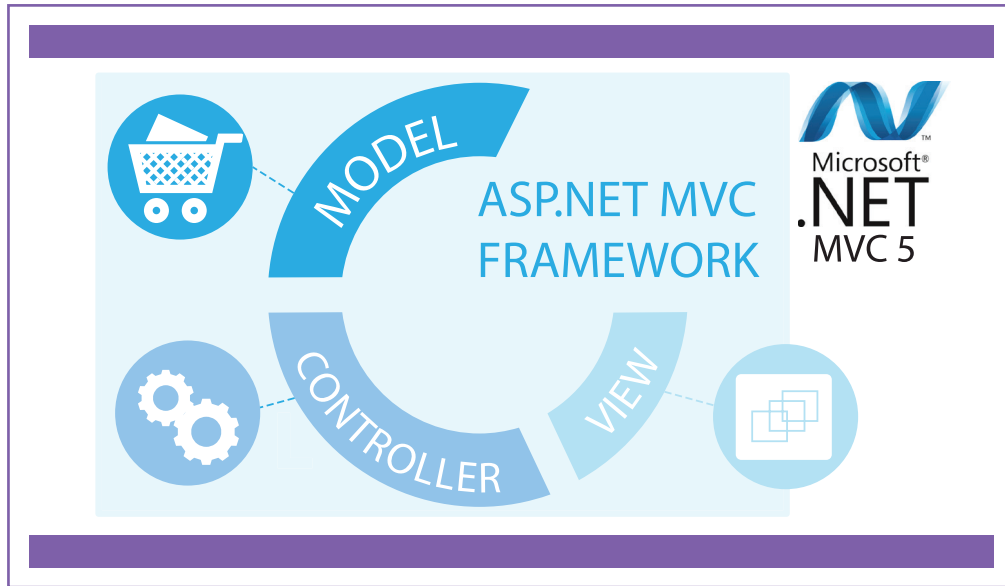


ASP.NET MVC 5 WITH VISUAL STUDIO 2017

Course ID : DEV-05



เพื่อเข้าสู่หน้าเว็บไซต์



ระยะเวลา : 4 วัน

(24 ชั่วโมง) 9.00 - 16.00 น.



ราคา 15,900

*ราคาดังกล่าวยังไม่รวมภาษีมูลค่าเพิ่ม



สถานที่อบรมใกล้ BTS ราชเทวี

หมวดหมู่ : Web Development / Programming

หลักสูตร ASP.NET MVC ใช้ Design Pattern Model-View-Controller ซึ่งเป็นการออกแบบและพัฒนาตามหลักของ OOP (Object Oriented Programming)

- **Model**

คือเป็นส่วนที่สำคัญที่สุดที่เป็น Business Logic

- **View**

คือการนำ Model มาแสดงผลเป็น Presentation Logic

- **Controller**

คือผู้ควบคุมประสานงาน เป็น Application Logic

วัตถุประสงค์

1. สามารถพัฒนา Application ด้วย MVC Framework ได้
2. สามารถสร้าง Model ด้วย ADO.Net และ Entity Framework ได้
3. สามารถสร้าง Controller เพื่อควบคุมการทำงานของเว็บแอปพลิเคชันได้
4. สามารถออกแบบ User Interface ด้วย Razor View Engine ได้
5. สามารถกำหนด Routing เพื่อควบคุมการแสดงผลหน้าเว็บได้

หลักสูตรนี้เหมาะสำหรับ

- ผู้ที่ต้องการพัฒนาเว็บแอปพลิเคชันด้วย MVC Framework
- ผู้ที่ต้องการปรับแก้ไขเว็บแอปพลิเคชันให้มีโครงสร้างที่เป็นมาตรฐาน และสามารถแก้ไขได้รวดเร็ว

พื้นฐานของผู้เข้าอบรม

- สามารถใช้งานระบบปฏิบัติการ Windows ได้
- มีความรู้พื้นฐานเกี่ยวกับการเขียนโปรแกรมด้วยภาษาใดภาษาหนึ่ง เช่น C#, VB, Java เป็นต้น
- มีพื้นฐานการพัฒนาเว็บแอปพลิเคชัน

ความต้องการของระบบ

- ระบบปฏิบัติการ Windows 10 / 8 / 7
- Microsoft Visual Studio ล่าสุด
- Microsoft SQL Server ล่าสุด

หัวข้อการฝึกอบรม

วันที่ 1 – เช้า ช่วงที่ 1 9:00 น.-12:00 น.

1. พื้นการพัฒนาเว็บแอปพลิเคชัน

- ASP.NET WebForms
- Web Standards and REST
- JavaScript and Ajax
- The MVC Design Pattern

วันที่ 1 – บ่าย ช่วงที่ 2 13:00 น.-16:00 น.

2. โครงสร้างของ ASP.NET MVC

- Controllers, Models, and Views
- URL Routing
- Controller Actions
- Razor View Engine

วันที่ 2 – เช้า ช่วงที่ 1 9:00 น.-12:00 น.

3. การกำหนด Controllers and Actions

- Controller
- การกำหนด Actions
- Action Selectors
- Action Filters
- การคืนค่าด้วย ActionResult
- การกำหนด Parameters

วันที่ 2 – บ่าย ช่วงที่ 2 13:00 น.-16:00 น.

4. การสร้าง Views

- การทำงานของ View Engines
- การกำหนดและแสดงค่าด้วย ViewData and ViewBag
- การสร้าง Templates and Scaffolding
- การทำงานของ Bootstrap Framework

วันที่ 3 – เช้า ช่วงที่ 1 9:00 น.-12:00 น.

- การกำหนด Layout Pages

5. การสร้าง Model

- ADO.NET
- Entity Framework 6

วันที่ 3 – บ่าย ช่วงที่ 2 13:00 น.-16:00 น.

6. การกำหนด Routes and URLs

- ขั้นตอนการทำงานของ Routing
- การกำหนด Routes

7. HTML Helpers

- ชนิดของ HTML Helpers
- Basic Helpers
- Strongly-Typed Helpers

8. การตรวจสอบความถูกต้องของข้อมูล

- การตรวจสอบความถูกต้องด้วย HTML Helpers
- การตรวจสอบความถูกต้องฝั่ง Client

วันที่ 4 – เช้า ช่วงที่ 1 9:00 น.-12:00 น.

9. Authentication and Authorization

- ASP.NET Identity
- Using Windows Authentication
- Building a Custom Account Controller
- Configuring Forms Authentication

10. Ajax

- Controller Actions for Ajax
- Ajax Helpers
- Unobtrusive Ajax
- Ajax with jQuery

วันที่ 4 – บ่าย ช่วงที่ 2 13:00 น.-16:00 น.

11. Web API 2

- Using HTTP as an Application Protocol
- Content Negotiation
- Routing
- Attribute Routing
- ApiController

12. Deployment

- การนำเว็บแอปพลิเคชันที่พัฒนาแล้วขึ้นใช้บน Server

หลักสูตรที่เกี่ยวข้อง

- Web Site Development By Drupal
- Programming in C# with Visual Studio 2017
- Web Accessibility for Advanced Developer
- ASP.NET Web Development with Visual Studio 2017
- Responsive Web Design with Bootstrap 4

สนใจ/สอบถามติดต่อ



Tel 02-219-4304 - 5



9ExpertTraining.com




training@9expert.co.th



9Expert Training



@9EXPERT



เพื่อ Download PDF