


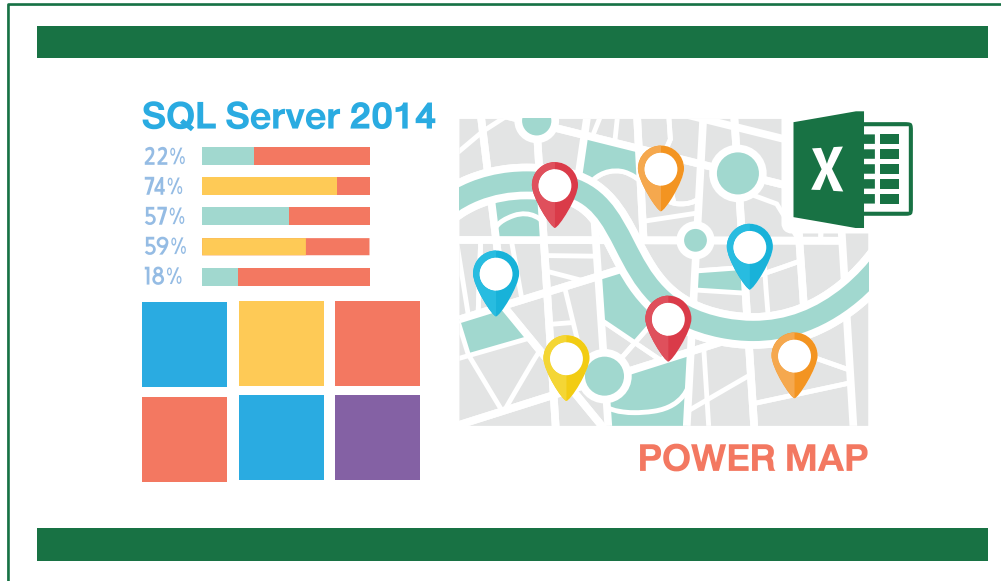


MICROSOFT EXCEL 2016 POWER BI BUSINESS INTELLIGENCE

Course ID: MSE2016-L5



เพื่อเข้าสู่หน้าเว็บไซต์



ระยะเวลา : 1 วัน

(6 ชั่วโมง) 9.00 - 16.00 น.



ราคา 4,900 .-

*ราคาดังกล่าวยังไม่รวมภาษีมูลค่าเพิ่ม.



สถานที่อบรมใกล้ BTS ราชเทวี

หมวดหมู่ : Microsoft Excel

อบรมการใช้เครื่องมือ PowerBI Business Intelligence

ใน Microsoft Excel

เรียนรู้ การวิเคราะห์ข้อมูลแบบเห็นชัดด้วยเครื่องมือต่างๆ PowerBI Business Intelligence ของ Microsoft Excel ที่ทำงานสอดประสานกันกับ SQL Server 2014 และ Microsoft Excel 2016 เพื่อให้ผู้ประกอบการได้มองเห็นข้อมูล นำหน้าคู่แข่งเสมอ

วัตถุประสงค์

1. วิเคราะห์ข้อมูลโดยใช้เครื่องมือ BI ใน Microsoft Excel
2. สามารถใช้งานเครื่องมือร่วมกับโปรแกรม Microsoft Excel
3. สร้างรายงานจากเครื่องมือต่างๆ ได้อย่างน่าสนใจ

ความต้องการของระบบ

- CPU: Core2 Duo 1.8 GHZ ขึ้นไป (I3,I5,I7 prefer)
- RAM: 4GB ขึ้นไป
- HD: Free Space 40 GB
- Microsoft Excel 2016

หัวข้อการฝึกอบรม

วันที่ 1 – เช้า ช่วงที่ 1 9:00 น.-12:00 น.

1. บทที่ 1 Introduction to Excel PowerBI

- ความสามารถของ Microsoft Excel PowerBI เพื่อการวิเคราะห์ข้อมูลให้นำหน้าคู่แข่ง
- การสร้างมูลค่าจากข้อมูลที่มีอยู่ด้วย Excel PowerBI

2. บทที่ 2 การใช้งานร่วมกับ Microsoft Excel 2016

- Microsoft Excel Business Intelligence AddIns
- ข้อจำกัด และการปลดข้อจำกัดต่างๆ ด้วยเครื่องมือในกลุ่ม Power BI

วันที่ 1 – บ่าย ช่วงที่ 2 13:00 น.-16:00 น.

3. บทที่ 3 Advanced Excel BI Features

- Power Pivot
- Pivot Table/Chart
- Power Query
- Power View
- Power Map

4. บทที่ 4 Case Study

- การวิเคราะห์ยอดขายแบบมืออาชีพ

หลักสูตรที่เกี่ยวข้อง

- Microsoft Excel Intermediate
- Microsoft Excel Advanced
- Microsoft Excel Advanced Pivot Table and Pivot Chart
- Microsoft Excel Macro and VBA
- Microsoft Excel Powerful Functions
- Microsoft Excel Advanced for Financial
- Microsoft Excel Power Query

สนใจ/สอบถามติดต่อ



Tel 02-219-4304 - 5



9ExpertTraining.com




training@9expert.co.th



9Expert Training



@9EXPERT



เพื่อ Download PDF